






Altes Testament

Lehrerinformation



1/2

<p>Arbeitsauftrag</p> 	<p>AT kennen lernen Die Geschichte des Volkes Israel kennen lernen Orte und Personen</p> <ol style="list-style-type: none"> 1. Spiel: suchen-findern (10 Min.) 2. Film anschauen (20 Min.) 3. didaktisches Lehrmaterial und CD-Rom dabei 4. Gespräch über Film und evtl. Kurzvorträge beenden
<p>Ziel</p> 	<p>Die SuS sollen einen Überblick über das AT bekommen. (Aufbau und geschichtlich) Die SuS sollen die einzelnen Bücher im AT kennenlernen</p>
<p>Material</p> 	<p>Spielanleitung Fünfrappenstück Filmverleih siehe Information Ev. Bibellexikon</p>
<p>Sozialform</p> 	<p>Plenum, Einzel</p>
<p>Zeit</p> 	<p>1 - 2 Lektionen</p>

Filmverleih

DVD „Die Entstehung des Alten Testaments“, Deutsche Bibelgesellschaft Stuttgart.
Der Film dauert 20 Min. und beinhaltet didaktisches Begleitmaterial und eine CD-Rom.

Zusätzliche
Informationen:

Erhältlich beim Institut der Mediothek PH Bern.
Anmeldung übers Internet, einmalige Anmeldegebühr 22.00 Fr.
Für Lehrpersonen im Kanton Bern kostenfrei, übrige bezahlen 12.00 Fr. Porto.
Eine Ausleihe ist nur möglich, wenn die Anmeldung erfolgt ist.
Die DVD kann auch für 37Fr. bei der Bibelgesellschaft gekauft werden.

Altes Testament

Lehrerinformation



2/2

Spiel „suchen-finden“

Spielanleitung

1. Die LP versteckt ein goldiges Fünfrappenstück irgendwo im Klassenzimmer so, dass dabei kein Gegenstand verschoben werden muss.
2. Die Schüler suchen auf Kommando und ohne zu Schwatzen die Münze. Wer sie entdeckt hat, geht nicht sofort an seinen Platz sondern läuft noch unauffällig kurz im Klassenzimmer umher und setzt sich dann.
3. Somit merkt die LP, ein SuS hat die Münze gefunden.
4. Beim nächsten Mal darf der SuS die Münze verstecken, der sie gefunden hat.
5. Dieses Spiel eignet sich sehr gut auch zwischen anstrengenden Aufgaben während des Lernens.