







Interview

Lehrerinformation




1/3

<p>Arbeitsauftrag</p> 	<p>SuS gehen der Frage nach, ob Menschen die Bibel kennen und am Glauben Interesse haben (bedingt, dass SuS bereits in Mathematik mit Kreisdiagrammen und Prozenten gearbeitet haben)</p> <ol style="list-style-type: none"> 1. SuS befragen 5-10 Personen (Hausaufgabe) 2. Ergebnisse in Kreisdiagramm festhalten (ev. Klassenarbeit) <p>Prozente berechnen, im Zusammenhang mit Mathe 6.Kl.</p>
<p>Ziel</p> 	<p>Antworten in einem Kreisdiagramm darstellen.</p>
<p>Material</p> 	<p>Frageblatt für Interview</p>
<p>Sozialform</p> 	<p>Einzel, Partner und im Plenum</p>
<p>Zeit</p> 	<p>1 – 2 Lektionen</p>

Interview

Auswertungsblatt



Aufgabe:

Führe mit 5 -10 Personen aus dem Bekanntenkreis oder Nachbarn das gleiche Interview durch und trage die Antworten im Frageblatt ein. Danach zählst du die Antworten zusammen und trägst sie im Auswertungsblatt ein.

Auswertung der Interviews

„Menschen über ihren Umgang mit der Bibel“

Ich habe _____ Personen befragt (Anzahl in die Lücke schreiben)

Zähle zusammen, wie viele Personen welche Antworten gaben und notiere das Total hier:

1. Lesen Sie in der Bibel?

Ja Nein Selten

2. Kennen Sie einige biblischen Geschichten? (wer 1-3 kennt bei ja ankreuzen)

Ja Nein

3. Sind Sie in ihrer Kindheit in der Bibel unterrichtet worden?

Ja Nein nur wenig

4. Angenommen Sie haben von den Geschichten in der Bibel gehört, wer hat Sie Ihnen erzählt oder zugänglich gemacht?

Eltern Pfarrer/Katechetin Lehrer andere

5. Beten Sie ?

Ja Nein manchmal

6. Was denken Sie wer Jesus Christus ist?

ein Prophet Gottes Sohn weiss es nicht

Interview

Auswertungsblatt



7. Haben Sie sich schon mal überlegt, ob es Gott wirklich gibt? Machen Sie sich Gedanken über den Glauben?

Ja Nein

8. Glauben Sie, dass es Gott gibt und er Sie liebt?

Ja Nein weiss es nicht

Aufgabe:

Tragt in Gruppen eure Daten zusammen und erstellt ein Kreisdiagramm. Berechnet – wenn möglich - Prozentzahlen für die einzelnen Antworten.